

















Couleurs RAL


















Sommaire









Deutsche Bundesbahn 1949–1993.....	2
Deutsche Bahn AG.....	5
Couleurs de la Deutsche Reichsbahn (jusqu'en 1945)	6
Deutsche Reichsbahn (après 1945)	7

Deutsche Bundesbahn 1949–1993

Les années spécifiées font référence à l'introduction en tant que revêtement standard. La mise en œuvre réelle a pris plusieurs décennies, de sorte que les véhicules individuels ont sauté une ou même plusieurs versions.

Numéro	Nom	Couleur	Description
RAL 1001	Beige		Bande de fenêtre des voitures TEE et IC (1957 à 1974)
RAL 1002	Jaune sable		Fenêtre en ruban et bandes décoratives du S-Bahn de Berlin (jusqu'en 1987)
RAL 1007	Jaune jonquille		tous les inscriptions sur les voitures de voyageurs avec de la peinture brun-vert ou vert bouteille (1920 à ~ 1957), inscriptions sur les voitures de poste (jusqu'à la fin du trafic de courrier ferroviaire en 1997) BVG - U-Bahn jusqu'au changement en jaune trafic
RAL 1014	Ivoire		Fenêtre à ruban de locomotives et voitures de passagers (1974 à 1987)
RAL 1015	Ivoire clair		tous les inscriptions des voitures de voyageurs (1957 à 1987)
RAL 1028	Jaune melon		paroi latérale inférieure du Lufthansa Airport Express
RAL 1034	Jaune pastel		Bandes du S-Bahn (1987 à 1998)
RAL 2004	Orange pure		DB classe 420 , fenêtres ruban et bandes décoratives du S-Bahn (1969 à 1987)
RAL 2012	Orange saumon		Bande de fenêtre S-Bahn (1987 à 1998)
RAL 3000	Rouge feu		Bord de circulation et parties sous-jacentes des locomotives à vapeur (1929 à 1950)
RAL 3002	Carmin		Bordure de circulation et parties sous-jacentes des locomotives à vapeur (à partir de 1952), bande de fenêtre du TUI FerienExpress
RAL 3003	Rouge rubis		Voiture-lits et voiture-restaurant de Mitropa et DSG (jusqu'à ~ 1965)
RAL 3004	Violet		paroi latérale inférieure des voitures TEE et IC de 1ère classe et voiture-restaurant (1967 à 1987); Locomotives et wagons diesel (jusqu'en 1974); Voitures-lits et voitures-restaurants (~ 1965 à 1974); Bus ferroviaires (jusqu'en 1981)
RAL 3005	Vin rouge		paroi latérale (inférieure) des wagons et des side-cars (jusqu'en 1940); Voiture-lits et voiture-restaurant (jusqu'à ~ 1965)
RAL 3027	Rouge framboise		Logement pour afficheurs et horloges de destination de train (1980 à 1990 environ), autobus ferroviaires (1983 à 1989)
RAL 3031	Rouge oriental		Locomotives (1987 à 1998); Bandes décoratives de l' ICE et fenêtres en ruban des voitures IC (1987 à 1998) couleur











			officielle de l'ancien emblème DB (1987 à 1994)
RAL 4000	Violet		paroi latérale inférieure des autorails diesel express , du train Henschel-Wegmann et du train Rheingold ainsi que son fourgon à bagages (à partir de 1928)
RAL 4009	Violet pastel		Bandes d' escorte de wagons ICE et IC (1987 à 1998)
RAL 5001	Vert bleu		Fenêtre en ruban et bandes décoratives du S-Bahn de Munich (livraison 1969 à 1975)
RAL 5011	Bleu acier		Locomotives électriques de plus de 120 km / h départ usine (1952 à 1974), voitures de train express de 1ère classe (1951 à ~ 1957); correspond à peu près à la peinture des voitures-lits et des voitures-restaurants du CIWL ; Panneaux de bord de gare (1986 à la fin des années 1990)
RAL 5013	Bleu cobalt		Locomotives électriques de plus de 120 km / h à Neulack en usine DB, wagons express de 1ère classe et wagons couchettes (~ 1957 à 1974); paroi latérale inférieure du train Rheingold (1962 à ~ 1967); Peinture TEN pour voitures-lits (1975 à 1995)
RAL 5020	Océan bleu		paroi latérale inférieure des locomotives et des voitures de voyageurs (1974 à 1987)
RAL 5023	Bleu lointain		Bande de fenêtre des trains Interregio et ICN (1987 à 1998)
RAL 5024	Bleu pastel		Bandes d'escorte pour trains Interregio et ICN (1987 à 1998)
RAL 6002	Feuillage vert		Voiture couchette Scharnow
RAL 6007	Bouteille verte		Locomotives électriques plus lentes que 120 km / h et toutes les voitures de voyageurs - à l'exception des voitures express de 1ère classe - (également DR, 1939 à ~ 1957)
RAL 6020	Vert oxyde de chrome		Locomotives électriques plus lentes que 120 km / h et toutes les voitures de voyageurs - sauf les voitures express de 1ère classe - (~ 1957 à 1974)
RAL 6033	Turquoise menthe		Bande de fenêtre des véhicules régionaux (1986 à 1998)
RAL 6034	Turquoise pastel		Bande d'escorte pour véhicules régionaux (1986 à 1998)
RAL 7005	Gris souris		Toit des locomotives diesel
RAL 7022	Ombre		Toit des voitures voyageurs, en particulier les pièces Silberlinge / Silberlinge / argent (1974 à 1986 généralement pour les voitures voyageurs)
RAL 7023	Gris béton		Tabliers de voitures Touropa couchettes, toits de scène par le bas, toits de wagons
RAL 7032	Gris galet		Couleur de base du S-Bahn (1972 à 1987); Couleur de base de la " peinture pop " expérimentale (1969 à 1974)

RAL 7035	Gris clair		Couleur de base du Lufthansa Airport Express (1982 à 1993); paroi latérale inférieure de tous les autocars et voitures de voyageurs (1987 à 1997); Couleur de base ICE
RAL 7038	Gris agate		Lettrage ICE
RAL 7039	Gris quartz		Tabliers et cadres de l' ICE
RAL 7040	Gris fenêtre		Toit des unités multiples et voitures de voyageurs (1986 à 1998)
RAL 8012	Rouge-marron		Couleur de base des wagons de fret (jusqu'en 1996)
RAL 8019	Gris-brun		couleur typique du châssis et du cadre
RAL 9006	Aluminium blanc		Toit des voitures de voyageurs (jusqu'en 1974)
RAL 9010	Blanc pur		Étiquetage de toutes les locomotives (sur les locomotives à vapeur depuis l'introduction des numéros d'ordinateur en 1968, avant - comme sur de nombreuses locomotives électriques - généralement des plaques d'aluminium d'environ 1955)



















Deutsche Bahn AG



Numéro	Nom	Couleur	Description
RAL 1004	Jaune doré		Véhicules de service ferroviaire , adresses
RAL 1023	Jaune trafic		Bandes de première classe sur les trains locaux et longue distance
RAL 1024	Jaune ocre		Ruban de fenêtre et bandes décoratives du S-Bahn de Berlin
RAL 3003	Rouge rubis		paroi latérale inférieure du S-Bahn de Berlin
RAL 3020	Rouge trafic		Locomotives, bandes décoratives des voitures ICE et IC , fenêtres en ruban des voitures ICN, voitures de transport locales et bus (à partir de 2011)
RAL 3031	Rouge oriental		Locomotives, bandes décoratives de l' ICE et fenêtres à ruban des voitures IC (1987 à 1998)
RAL 4009	Violet pastel		Bandes d' escorte de wagons ICE et IC (1987 à 1998)
RAL 5022	Bleu nuit		Panneaux de signalisation, système d'orientation
RAL 7035	Gris clair		Couleur de base des voitures ICE et IC , adresses sur le véhicule
RAL 7038	Gris agate		Lettrage ICE
RAL 7012	Gris basalte		Longerons et châssis, peinture du toit, adresse sur le véhicule
RAL 7016	Gris anthracite		Bande de fenêtre de la voiture de banlieue BR 642 , BR 644
RAL 7039	Gris quartz		Tabliers et cadres de l' ICE
RAL 7040	Gris fenêtre		Peinture de toit pour véhicules longue distance

Couleurs de la Deutsche Reichsbahn (jusqu'en 1945)

Numéro	Nom	Couleur	Description
RAL 1001	Beige		Fenêtre en ruban des wagons, wagons latéraux et wagons de contrôle, wagons Rheingold (jusqu'en 1941)
RAL 3005	Vin rouge		paroi latérale inférieure des wagons, wagons latéraux et wagons témoins (jusqu'en 1941)
RAL 4000	Violet		paroi latérale inférieure des autorails diesel express , du train Henschel-Wegmann et du train Rheingold ainsi que son fourgon à bagages (à partir de 1928)
RAL 5004	Bleu noir		paroi latérale inférieure de la voiture express Karwendel ^[3]
RAL 6006	Olive grise		Toits de voitures de voitures particulières (jusqu'en 1941)
RAL 6008	Marron vert		tous les autocars de la DR (environ 1921 à 1939)
RAL 7011	Gris fer		Locomotives diesel (jusqu'en 1942)
RAL 7021	Gris-noir		Locomotives diesel (à partir de 1942)
RAL 7031	Bleu-gris		Locomotives électriques
RAL 9005	Noir de jais		Couleur de base pour les locomotives à vapeur

Deutsche Reichsbahn (après 1945)

Numéro	Nom	Couleur	Description
RAL 1002	Jaune sable		Carrosserie des wagons simples à deux niveaux ("pots à moutarde")
RAL 1004	Jaune doré		Bandes d'avertissement sur les séries 100 à 107 et 108/111; Adresses
RAL 1011	Beige marron		Marchandises générales et conteneurs de liquides
RAL 1014	Ivoire		Toit de la série 107
RAL 1015	Ivoire clair		Bandes d'identification des locomotives
RAL 2000	Jaune orange		Toit, superstructures, capots avant des locomotives de manœuvre (sauf Köf II)
RAL 2001	Rouge orange		Signal So 13; "Peinture de danger": couleur d'avertissement contre les dangers aux points étroits et non dépourvus de profil (mâts d'éclairage, entrées de tunnel, butées tampons)
RAL 3001	Rouge de sécurité		Cadres, trains de roulement, poutres tampons de locomotives à vapeur, adresses, pantographes et lignes de toit, poignées de la conduite d'air principale, vannes d'arrêt, etc. UNE.
RAL 3004	Violet		Couleur de base des locomotives; Grille de ventilateur; paroi latérale inférieure et bandes décoratives du S-Bahn de Berlin
RAL 5009	Bleu azur		Couleur de base des petites locomotives diesel à voie étroite
RAL 6002	Feuillage vert		Voitures de tourisme (à partir de 1980, à peu près, puisque le TGL 21196 vert oxyde de chrome 2235 n'a pas d'équivalent RAL, la couleur la plus similaire a été utilisée)
RAL 6019	Blanc vert		Cabines de conduite, panneaux latéraux à l'intérieur (à partir de 1990)
RAL 6020	Vert oxyde de chrome		Couleur de base des locomotives électriques, des voitures voyageurs et des voitures de société
RAL 7001	Gris argent		Châssis, bogies, trains de roues et pièces sous le châssis, mains courantes, toits, sous-châssis et châssis des wagons de fret; Carrosseries de wagons de marchandises en bois et matériaux à base de bois, couleur de base des voitures frigorifiques
RAL 7011	Gris fer		Barres à main
RAL 7032	Gris galet		Toits des wagons simples à impériale ("pots à moutarde")
RAL 8000	Marron vert		Toit des voitures de tourisme avec carrosserie de couleur vert / ivoire; Fenêtre en ruban et bandes décoratives du S-Bahn de Berlin (1990 à 1992)
RAL 8012	Rouge-marron		Carrosseries de wagons de marchandises en bois et matériaux en bois; Châssis de wagons de fret et piquets

RAL 9011	Noir graphite		Cadres, rails latéraux, barres de traction et pare-chocs; Lignes décoratives du S-Bahn de Berlin; Chaudière et cabine de conducteur de locomotives à vapeur, offres et Köf; Châssis et châssis de wagons de fret
RAL 9016	Blanc trafic		Bandes d'identification et adresses sur les locomotives, les autocars, les voitures de voyageurs et les wagons de marchandises; Couleur de base des camions frigorifiques