

Y7515 1:32e

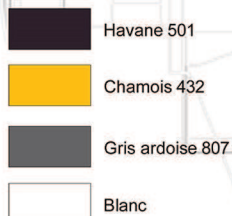


LOGOTRACTEUR SÉRIE Y 7000 DE LA SNCF ÉCHELLE 1:32E.

Caractéristiques des models:

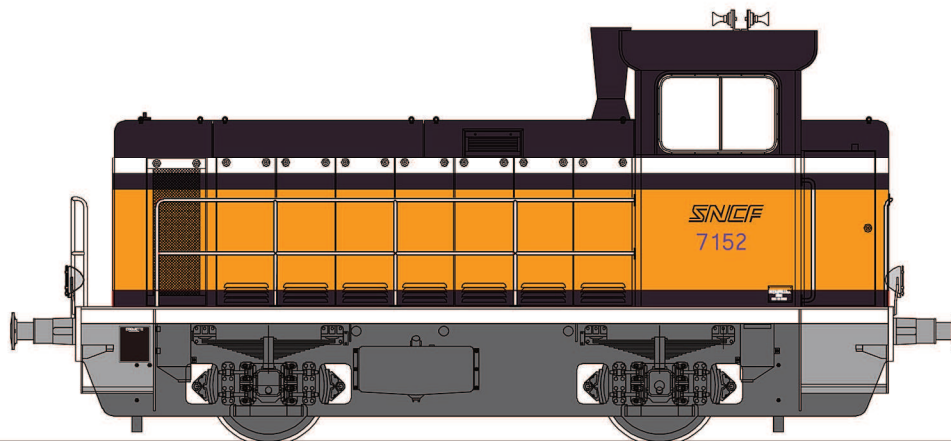
Reproduction artisanale „made in France“ des fameux „Yoyo“ de la SNCF à l'échelle 1:32e écartement de voie 45 mm. Les locomotives auront les caractéristiques suivantes:

- Essieux suspendues avec roulements à billes et profile NEM réduit (PUR sur Demande)
- Digitalisation et sonorisation avec décodeur ESU 5.0 dernière génération.
- Kit fumigène pulsée en option.
- Éclairage réversible avec commande digitale, différentes option des feux.
- Éclairage de cabine.
- Reproduction fidèle du moteur 6PTY et du compartiment moteur visible grâce au panneaux latéraux amovibles
- Tampons à ressorts et attelage à vis (possibilité d'installation d'attelage compatible Märklin)
- Portes de cabine de conduite ouvrantes.
- Reproduction fidèle de la cabine de conduite.
- Transmission par chaîne comme les engins réels
- Reproduction fidèle des détails spécifique à chaque version.
- Poids du model environs 1200 g.



INFO @ JKARCHITECTURE@YMAIL.COM

Y7152 1:32e

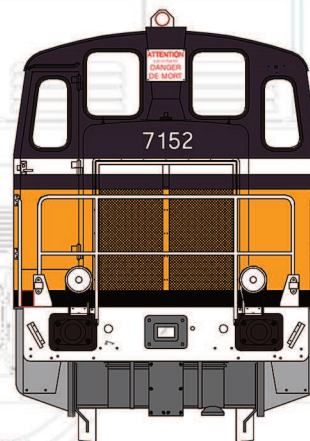
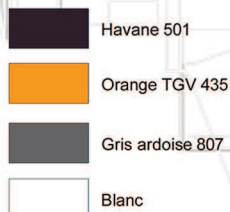


LOGOTRACTEUR SÉRIE Y 7000 DE LA SNCF ÉCHELLE 1:32e.

Caractéristiques des models:

Reproduction artisanale „made in France“ des fameux „Yoyo“ de la SNCF à l'échelle 1:32e écartement de voie 45 mm. Les locomotives auront les caractéristiques suivantes:

- Essieux suspendues avec roulements à billes et profile NEM réduit (PUR sur Demande)
- Digitalisation et sonorisation avec décodeur ESU 5.0 dernière génération.
- Kit fumigène pulsée en option.
- Éclairage réversible avec commande digitale, différentes option des feux.
- Éclairage de cabine.
- Reproduction fidèle du moteur 6PTY et du compartiment moteur visible grâce au panneaux latéraux amovibles
- Tampons à ressorts et attelage à vis (possibilité d'installation d'attelage compatible Märklin)
- Portes de cabine de conduite ouvrantes.
- Reproduction fidèle de la cabine de conduite.
- Transmission par chaîne comme les engins réels
- Reproduction fidèle des détails spécifique à chaque version.
- Poids du model environs 1200 g.



INFO @ JKARCHITECTURE@YMAIL.COM